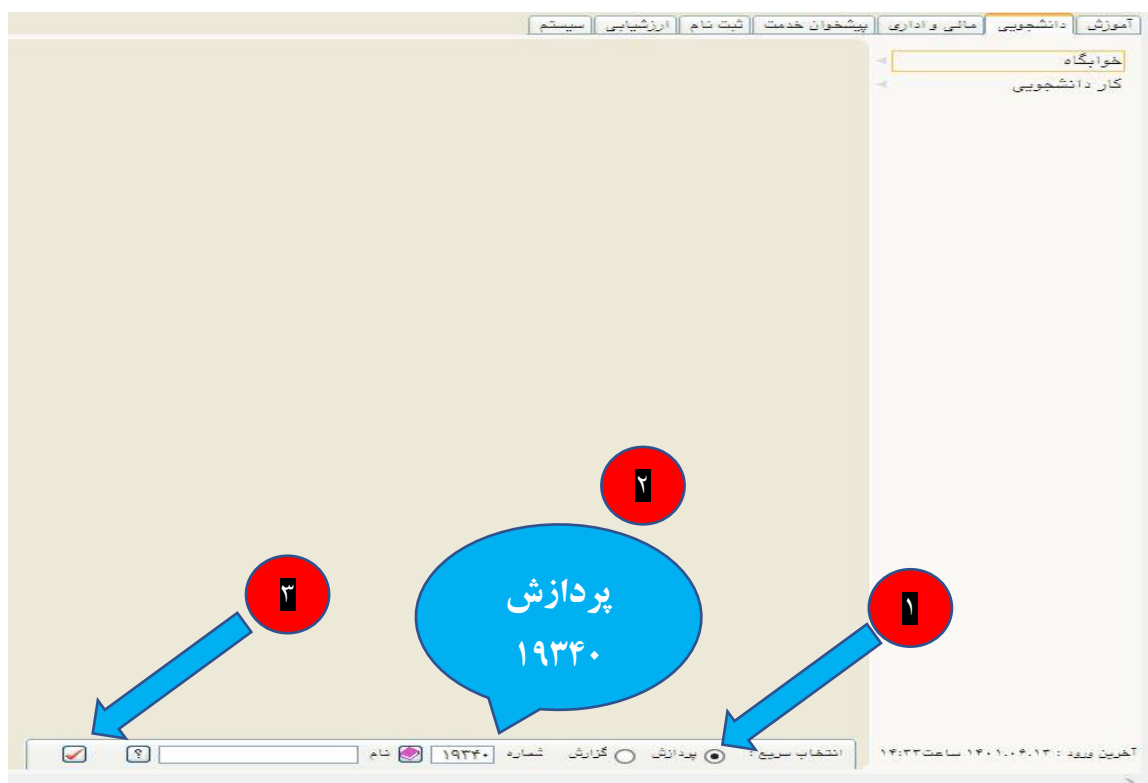


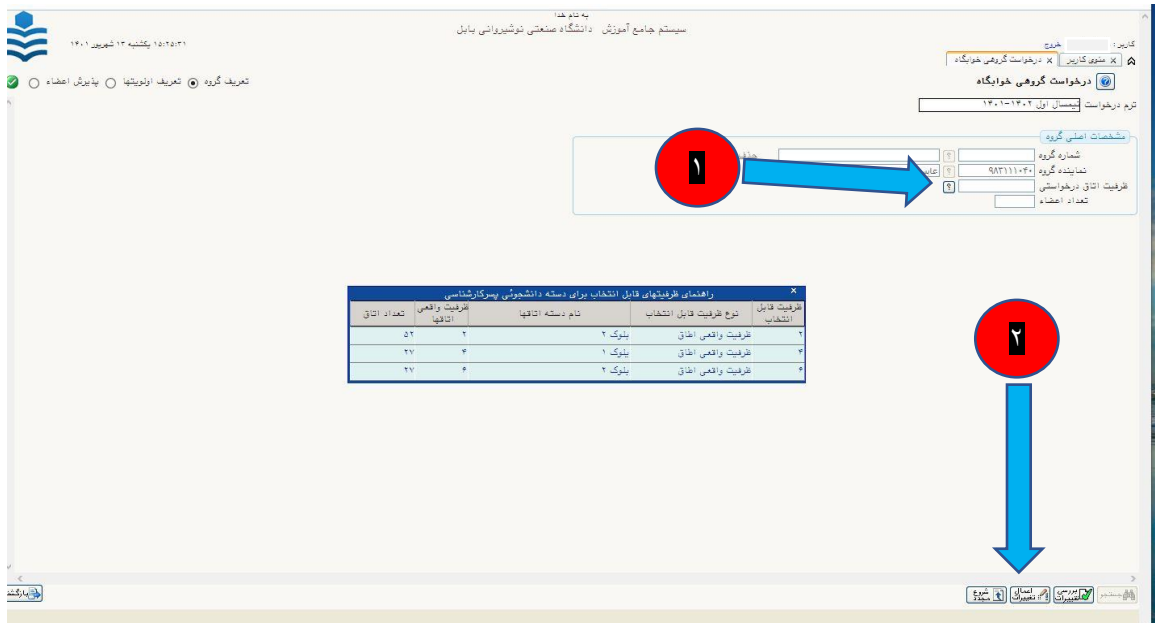
پردازش ۱۹۳۴۰

۱- در کادر مشخص شده شماره پردازش "۱۹۳۴۰" را وارد نموده و روی تیک قرمز کلیک می‌کنیم.

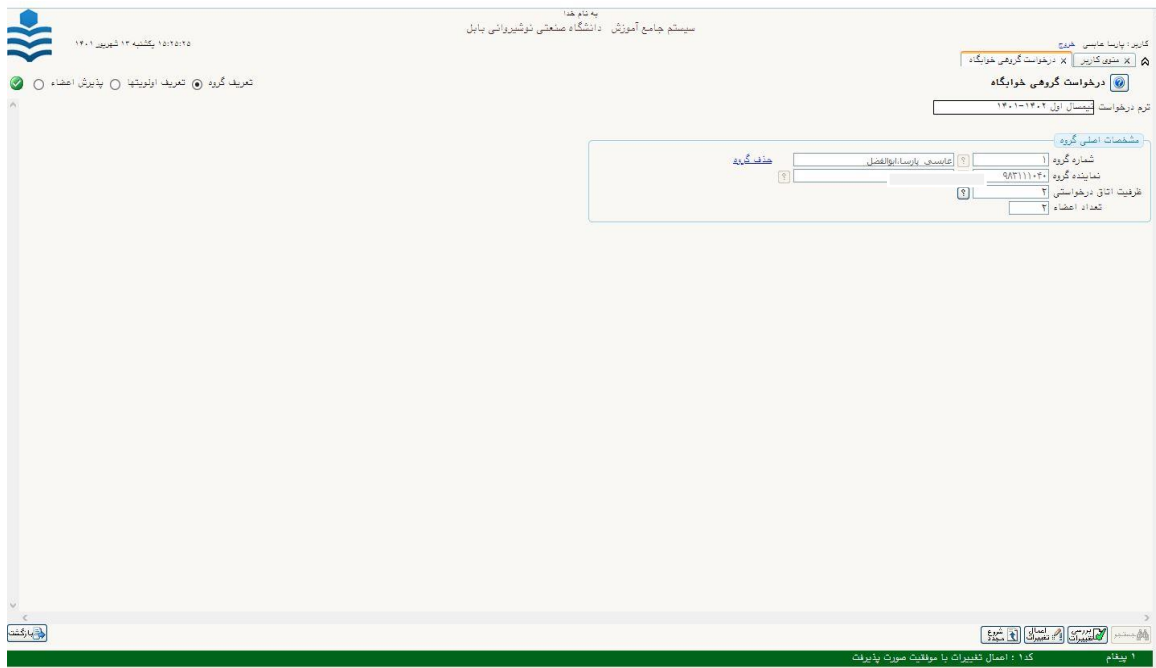


شکل ۱

۲- **شرح وظایف سرگروه:** در مرحله دوم در بخش "تعریف گروه"؛ سرگروه، روی ظرفیت اتاق درخواستی کلیک نموده و دسته اتاق، ظرفیت اتاق و تعداد اعضای مورد نظر را وارد می‌کند و سپس گزینه "بررسی تغییرات" و در صورت عدم وجود مشکل گزینه "اعمال تغییرات" را کلیک می‌کنید (شکل ۲) تا گروه ثبت گردد (شکل ۳).



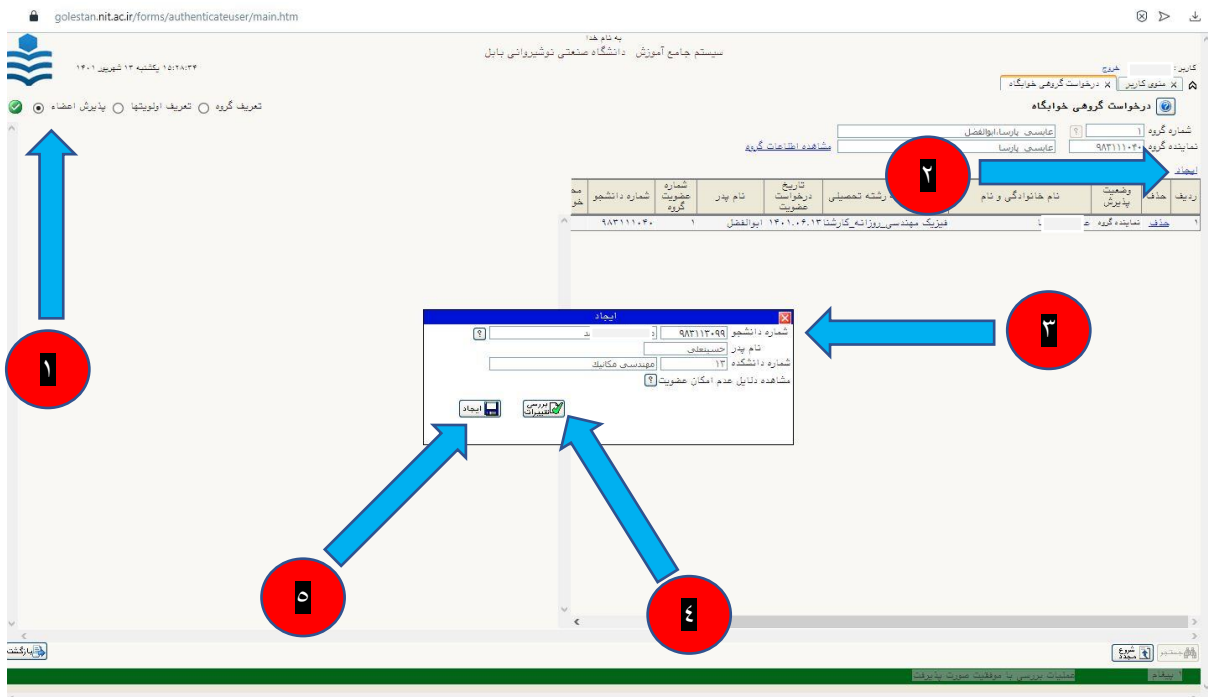
شکل ۲



شکل ۳

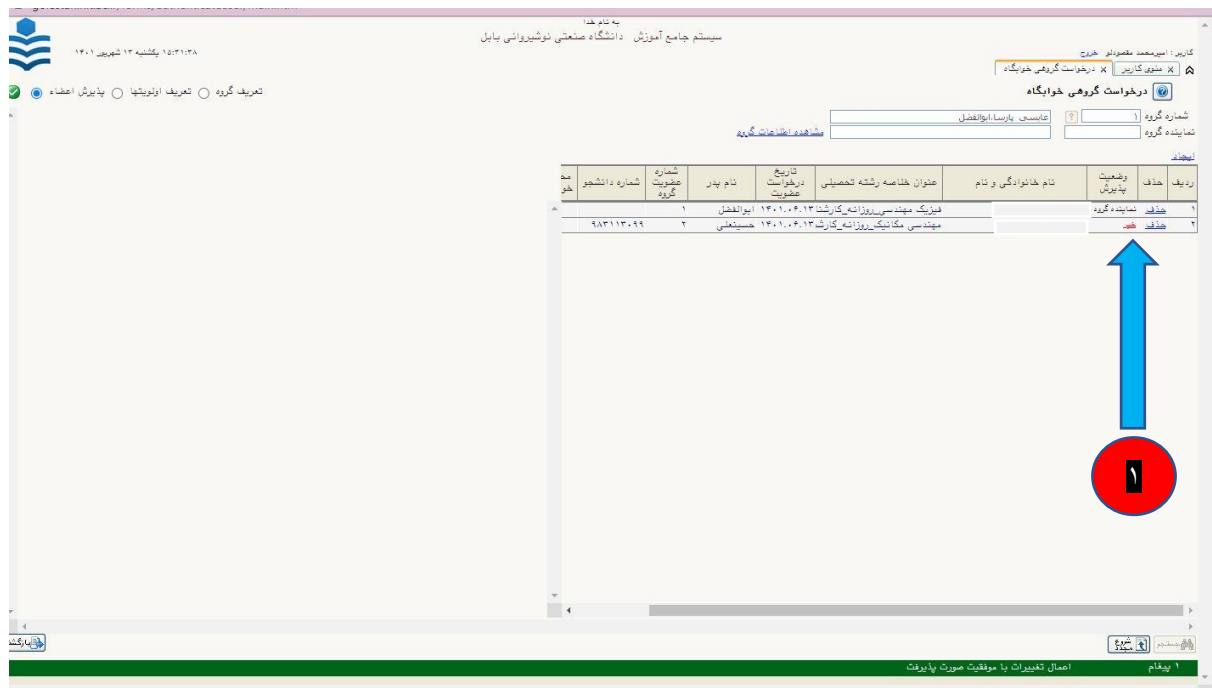
۳- در این مرحله سرگروه می بایست از بخش "پذیرش اعضا"، گزینه ایجاد را انتخاب نموده و در فیلد "شماره دانشجو" شماره دانشجویی هم‌اتاقی‌های خود را وارد و سپس گزینه "بررسی تغییرات" و در صورت عدم وجود مشکل گزینه "ایجاد" را کلیک نماید. (شکل ۴)

نکته: اگر سرگروه اتاق ۲، ۴ و یا ۶ نفره را انتخاب نموده باشد می‌بایست ظرفیت اتاق را تکمیل نماید. به عنوان مثال، سرگروه اتاق ۴ نفره می‌بایست شماره دانشجویی ۳ نفر از هم‌اتاقی‌های خود را ثبت نماید.



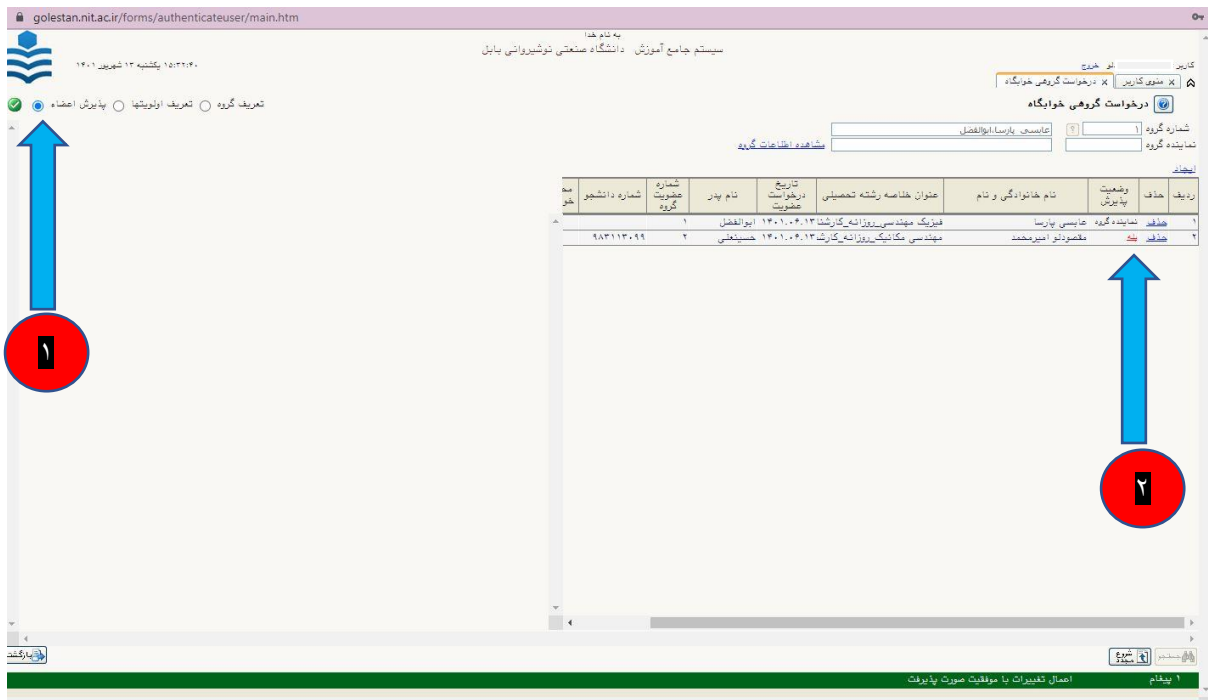
شکل ۴

در این مرحله نام دانشجویان مورد نظر در انتظار تایید به صورت "خیر" ثبت می‌گردد. (شکل ۵) مرحله بعد تایید توسط زیر گروه‌ها می‌باشد.

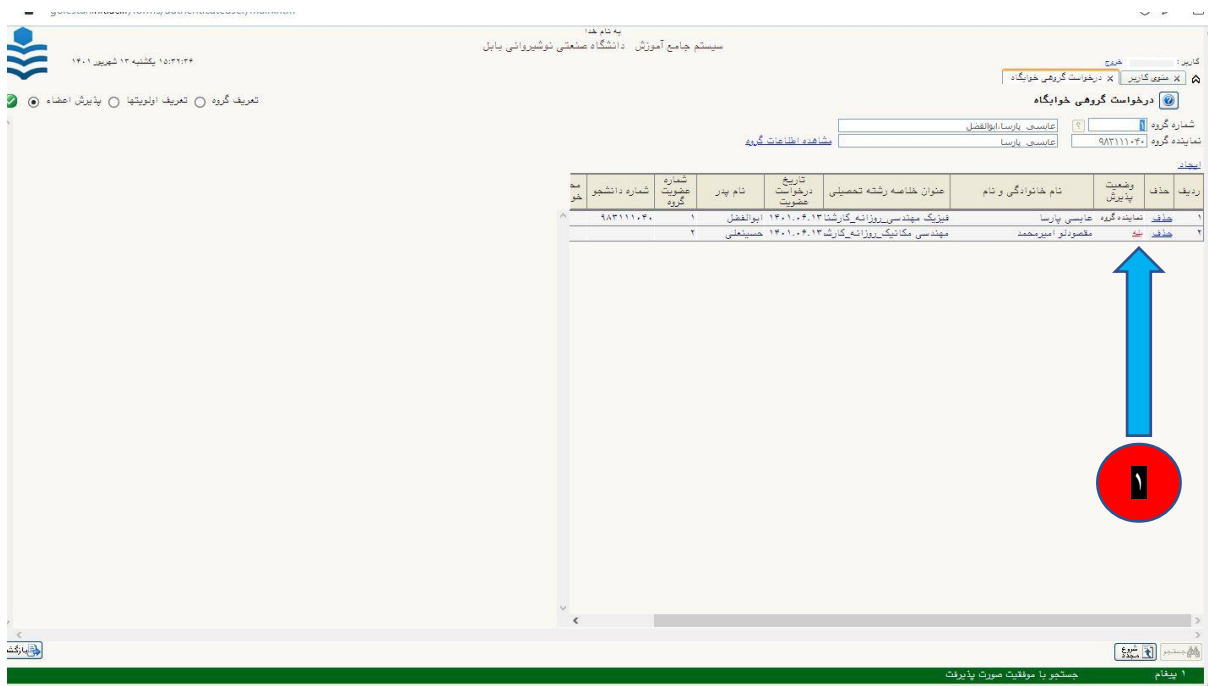


شکل ۵

۴- شرح وظایف زیر گروه‌ها: در این مرحله زیر گروه‌ها در پردازش "۱۹۳۴۰" در بخش "پذیرش اعضا" می‌بایست روی گزینه "خیر" در شکل ۵ کلیک نمایند تا تایید سرگروه انجام گیرد و گزینه مورد نظر به "بلی" تغییر وضعیت یابد (شکل ۶). در این مرحله سرگروه نیز گزینه "بلی" را که به معنای تایید زیرگروه‌ها می‌باشد، مشاهده خواهد کرد (شکل ۷).



شکل ۶



شکل ۷

۵- در مرحله نهایی، سرگروه از بخش "تعریف اولویت‌ها"، گزینه "ایجاد اولویت جدید" را انتخاب می‌نماید. در فرم ظاهر شده "شماره خوابگاه" و "شماره اتاق" را انتخاب و سپس گزینه "بررسی تغییرات" و در صورت عدم بروز مشکل گزینه ایجاد را کلیک می‌کنیم. (شکل ۸)

به نام خدا
سیستم جامع آموزش دانشگاه صنعتی نوشیروانی بابل

کاربر: پارسا عباسی خروج
کاربر: منوی کاربر

۱۴۰۱/۱۲/۲۴ پنجم ۱۳ شهریور ۱۴۰۱

تعریف گروه تعریف انجمن پذیرش اعضا

درخواست گروهی خوابگاه

شماره گروه: ۱
شماره گروه: ۹۸۳۱۱۰۳۰
شماره ترم: ۴۰۱۱
شماره دسته دانشجویی: ۱
نام گروه: پارسا/پارسا
نام پارسا: پارسا
تاریخ ثبت نام: ۱۴۰۱/۱۳/۲۴
تعداد اعضای پذیرفته شده گروه: ۲
تعداد اعضای مشمول گروه: ۵

ایجاد/ویرایش/حذف

ردیف	انجمن / درخواست	شماره خوابگاه	شماره اتاق	شماره خوابگاه	مجموعه خوابگاه	خوابگاه - اتاق	نوع اتاق	حالت خوابگاه	حالت اتاق	نوع استفاده	کیفیت خوابگاه
۱	درخواست	۱	۱	۱	مجموعه خوابگاه	خوابگاه - اتاق	نوع اتاق	حالت خوابگاه	حالت اتاق	نوع استفاده	کیفیت خوابگاه

ایجاد

اولویت درخواست: ۱
شماره خوابگاه: ۱
شماره اتاق: ۱
تعداد اعضای پذیرفته شده: ۲
تعداد اعضای مشمول: ۵
تعداد انجمنی قابل درخواست: ۱
تعداد انجمنی خالی: ۱
تعداد کل: ۱

انواع اتاق: خوابگاه، اتاق

انواع استفاده: خوابگاه، اتاق

کیفیت خوابگاه: خوب، متوسط، بد

حالت خوابگاه: خالی، اشغال

حالت اتاق: خالی، اشغال

نوع اتاق: خوابگاه، اتاق

نوع استفاده: خوابگاه، اتاق

کیفیت خوابگاه: خوب، متوسط، بد

تعداد اعضای پذیرفته شده: ۲
تعداد اعضای مشمول: ۵

ایجاد

۱ پیام

عملیات بررسی یا موفقیت صورت پذیرفت.

شکل ۸